

企画：開発

NTT都市開発株式会社



株式会社 ナカ技術研究所

建築内外装をトータルで考える……



本 社

〒100 東京都千代田区内幸町1-1-1 (インペリアルタワー10F) ☎03(3501)8211 FAX03(3501)8249

営業本部 〒100 東京都千代田区有楽町2-10-1 (東京交通会館11F) ☎03(3217)8621 FAX03(3217)8635

札幌支店 〒060 札幌市中央区北二条西3丁目8 (朝日生命札幌ビル8F) ☎011(222)1332 FAX011(222)1523

エルサ部 〒060 札幌市中央区北二条西3丁目8 (朝日生命札幌ビル8F) ☎011(241)0821 FAX011(222)1523

旭川営業所 〒070 旭川市二条通9-228 (北海道銀行ビル) ☎0166(25)5965 FAX0166(25)3672

東北支店 〒980 仙台市青葉区中央4-6-1 (SS30・7F) ☎022(211)6711 FAX022(211)6655

福島営業所 〒963 郡山市駅前1-6-5 ☎0249(35)0777 FAX0249(35)2100

首都圏営業部

営業一部 〒100 東京都千代田区有楽町2-10-1 (東京交通会館11F) ☎03(3217)8610 FAX03(3217)8636

営業二部 〒160 東京都新宿区西新宿7-5-25 (西新宿木村屋ビル6F) ☎03(5389)1031 FAX03(5389)1030

フロア部 〒100 東京都千代田区有楽町2-10-1 (東京交通会館11F) ☎03(3217)8615 FAX03(3217)8637

エルサ部 〒160 東京都新宿区西新宿7-5-25 (西新宿木村屋ビル6F) ☎03(5389)1050 FAX03(5389)1059

千葉営業所 〒280 千葉市栄町42-11 (日本企業会館ビル2F) ☎0472(27)6231 FAX0472(27)2228

多摩営業所 〒190 立川市曙町2-32-1 (立川鳳ビル9F) ☎0425(23)9211 FAX0425(23)1577

長野営業所 〒390 松本市深志2-5-2 (興信東邦生命ビル6F) ☎0263(35)9396 FAX0263(35)8445

北関東支店 〒330 大宮市宮町1-114-1 (リクルートヒル5F) ☎048(648)0871 FAX048(648)0872

水戸営業所 〒310 水戸市南町2-6-13 (安田火災茨城ビル4F) ☎0292(26)3511 FAX0292(25)8306

新潟営業所 〒950 新潟市万代1-4-33 (日本団体生命・安田火災新潟共同ビル5F) ☎025(243)5751 FAX025(243)9053

横浜支店 〒231 横浜市中区本町3-30-7 (横浜平和ビル4F) ☎045(201)7751 FAX045(201)7688

名古屋支店 〒460 名古屋市中区錦2-13 (名古屋センタービル508号) ☎052(204)1880 FAX052(204)2355

静岡営業所 〒420 静岡市黒金町11-7 (三井生命静岡駅前ビル3F) ☎054(273)3171 FAX054(273)3181

金沢営業所 〒920 金沢市南新保町へ93番地 ☎0762(23)8388 FAX0762(23)8653

大阪支店 〒541 大阪市中央区久太郎町3-6-8 (御堂筋ダイヤビル2F) ☎06(241)8611 FAX06(241)8601

営業一部 〒541 大阪市中央区久太郎町3-6-8 (御堂筋ダイヤビル2F) ☎06(241)8612 FAX06(241)8601

営業二部 〒541 大阪市中央区久太郎町3-6-8 (御堂筋ダイヤビル2F) ☎06(241)8606 FAX06(241)8601

エルサ部 〒541 大阪市中央区久太郎町3-6-8 (御堂筋ダイヤビル2F) ☎06(241)8620 FAX06(241)8601

京都営業所 〒601 京都市南区東9条中御霊町49番地 (クロス京都3F) ☎075(662)5241 FAX075(662)5235

神戸営業所 〒650 神戸市中央区海岸通6番地 (建隆ビルII 2F) ☎078(322)3961 FAX078(322)3960

広島支店 〒730 広島市中区中町8-12 (広島グリーンビル4F) ☎082(246)9200 FAX082(247)3567

岡山営業所 〒700 岡山市大供2-2-102 (日本火災岡山ビル5F) ☎0862(21)4191 FAX0862(21)4192

高松営業所 〒760 高松市中新町11-1 (日本団体生命高松ビル7F) ☎0878(33)8534 FAX0878(33)1067

福岡支店 〒812 福岡市博多区冷泉町5-35 (福岡紙屋第一生命ビル2F) ☎092(272)3511 FAX092(272)3533

鹿児島営業所 〒892 鹿児島市西千石町1-32 (日本団体生命鹿児島ビル4F) ☎0992(26)2045 FAX0992(24)1006

海外本部

〒100 東京都千代田区内幸町1-1-1 (インペリアルタワー10F) ☎03(3501)8211 FAX03(3501)8249

香港支店 ROOM 1004 NEW WORLD TOWER 18 QUEENS ROAD CENTRAL HONG KONG ☎001 852251195~7 FAX001 8526101645

関連会社

ナカ・メンテナンス株式会社

本 社 ☎03(3501)8211 FAX03(3501)8249

札幌支店 ☎011(662)7611 FAX011(662)9327

東京支店 ☎03(5603)2075 FAX03(5603)2084

株式会社 ナカリフォーム

本 社 ☎03(3501)8211 FAX03(3501)8249

東京事務所 ☎03(3217)8640 FAX03(3217)8638


お問い合わせは

●商品改良のため、仕様・外見は予告なしに変更することがありますのでご了承下さい。

IB-FLOOR AE-LB TYPE

取り扱い説明書

このたびはナカ工業IBフロア AE-LBタイプをご採用いただきまして誠にありがとうございます。お取り扱い前にこの説明書をよくお読みの上、正しくお取り扱い下さい。

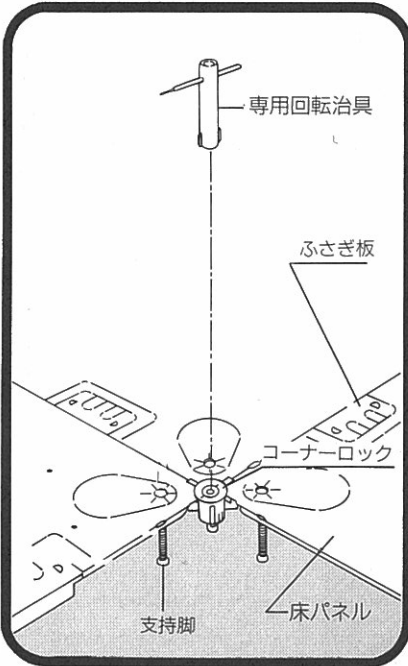


(JMIシステム認定品)

NAKA

IB-FLOOR AE-LB TYPE

構成及び名称



脱着に必要な工具

専用回転治具



ドライバー⊖

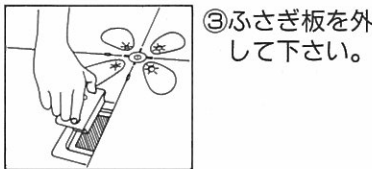
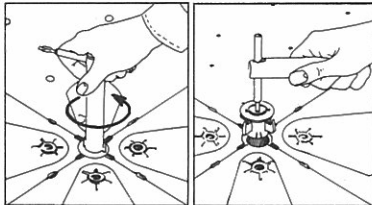


1 取り外すには?

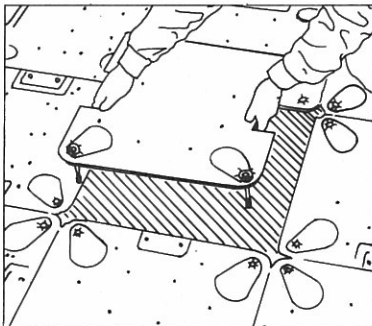
①仕上材(タイルカーペット、ビニールタイル)を取り外して下さい。
仕上材には方向性がありますので、取り付け取り外し時には注意して下さい。



②専用回転治具を用い、コーナーロックを外して下さい。

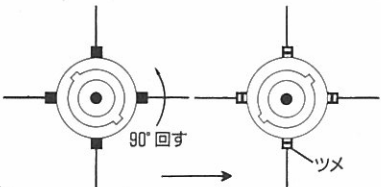


③ふさぎ板を外して下さい。

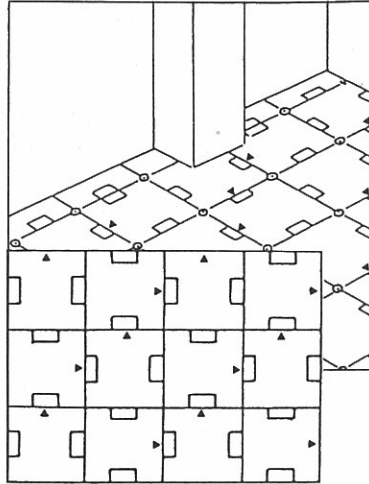


④ふさぎ板を外したあとの切欠部に手を入れ、床パネルを垂直に持ち上げ、取り外して下さい。

注1) コーナーロック取り外しの際、ツメがAEパネルの溝部に位置されるまで90°左回転して外します。

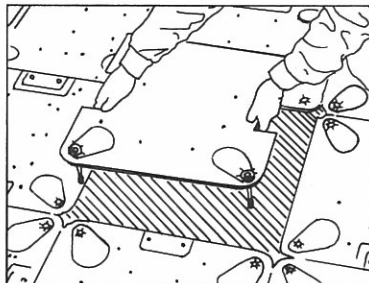


注2) 取り外しの際、床パネルの向きを変えない方が取り付けの時便利です。(パネル方向を▼で揃えてあります。)

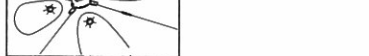


2 取り付けるには?

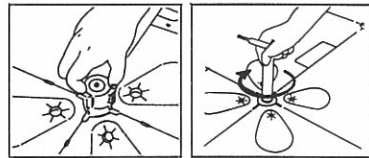
①床パネルをもとの位置に戻して下さい。



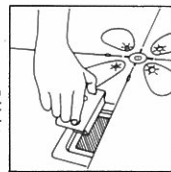
②床パネル相互間にガタツキがある時は、⊖ドライバーで支持脚を回転させ、レベルの調整をして下さい。



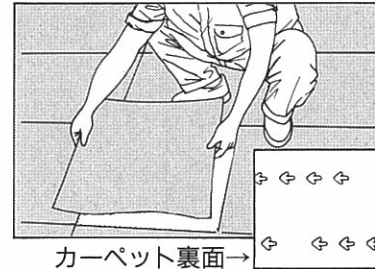
③コーナーロックをセットし、専用回転治具で右回転させ、固定して下さい。



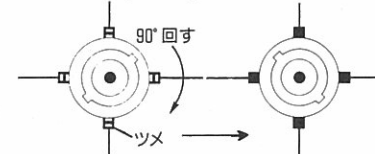
④ふさぎ板を確実にめこんで下さい。



⑤仕上材を敷き込んで下さい。



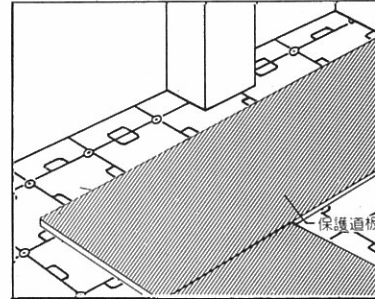
注1) コーナーロック取り付けの際、ツメがAEパネルに完全にかかるよう、90°右回転させ、固定して下さい。



注2) カーペット裏面には方向性があります。もとの配置となるよう敷き込んで下さい。

機器等搬入、移動について

床パネル上で機器等搬入、又は移動の通路となる場所には、過大な局部荷重が床パネルにかからないよう合板等で必ず道板を敷いてから作業を行って下さい。尚、道板は厚さ9mm以上のものを使用して下さい。




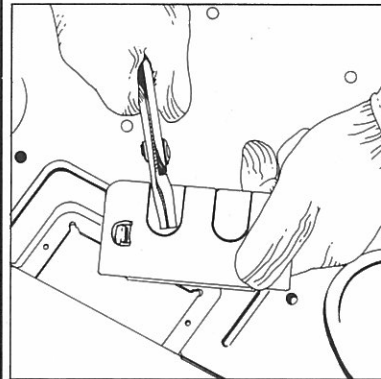
重量物設置について

300kgを超える重量物を設置する場合には、弊社営業担当に御相談下さい。

配線取り出し、及び配線器具の取り付けについて

①配線取り出し

●φ15mm以下のケーブルは、図の様に簡単に通線することができます。



②アップコンセント等の配線器具は、ふさぎ板を取り外すことにより、取り付けが可能です。(配線器具取付例を御参照下さい。)

注1) 床仕上げ高さHを測定し、配線器具の必要床高さと比べ、取り付け可能か確認して下さい。

注2) 松下電工製インナーコンセント(I~III)を取り付ける際、専用パネルを用意しておりますので、弊社営業担当に御相談下さい。

仕上材(置敷きタイルカーペット、ビニールタイル)のメンテナンスについて

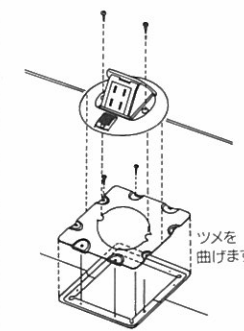
仕上材メーカーのメンテナンス要領により、実施して下さい。

レイアウト変更について

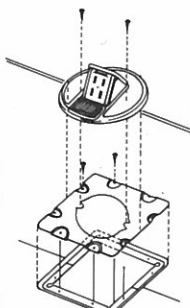
レイアウト変更等による床パネルの切欠加工が必要な場合は、弊社営業担当に御相談下さい。

その他、IBフロアの取り扱いに対してご質問、ご要望などがございましたら、弊社営業担当までご連絡下さい。

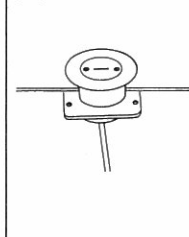
松下電工アップコンセント



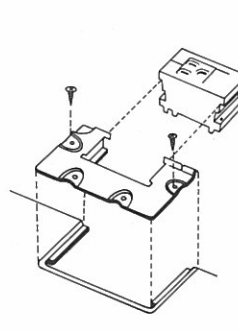
東芝及び寺田電機フロアコンセント



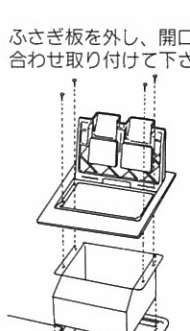
平山製作所アップダウンコンセント(平山製作所専用アダプターを使用)



東芝フラットコンセント



UDインナーミニ



配線器具取付例