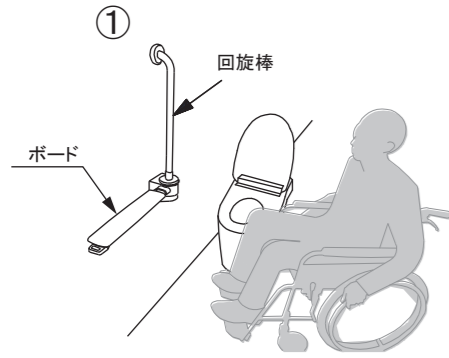
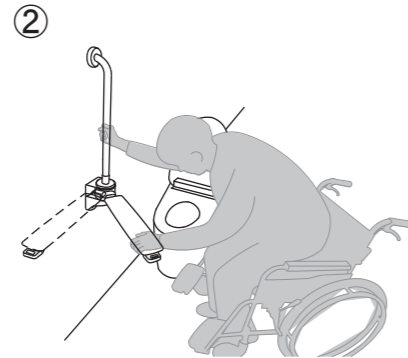


オプション回旋棒の使用方法

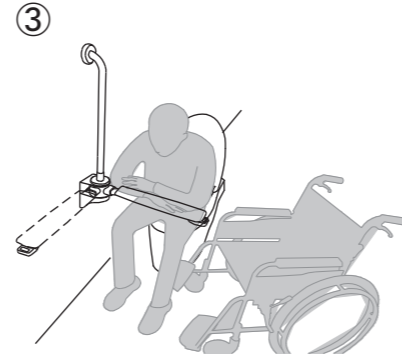
オプション回旋棒は、車いすから便器に移乗する際に使用できます。



① ボードに手が届くところまで近づきます。



② 50°の位置にボードを固定し、回旋棒とボードを使用して便器に移乗します。



③ ボードを90°の位置で固定し、前傾ボードとして使用してください。

お問い合わせ先は、こちらまで

ご使用の製品の型式および、不具合の内容をご確認のうえ、ホームページもしくはQRコードへアクセスください。

やさしさと安心を たしかな技術で支えます。

ナカ工業株式会社 URL <https://www.naka-kogyo.co.jp>

ナカテクノタクト株式会社 URL <http://www.naka-techno.co.jp>



携帯のカメラで左のQRコードを読み取りアクセスしてください。

取扱説明書

お客様用

横可動式

レストハンド FS / FSI

安全上のご注意

使用前に本書をよくお読みの上、正しく使用してください。また、ここに示した注意事項は、状況によって重大な結果に結びつく可能性があります。いずれも、安全に関する重要な内容を記載していますので、必ず守ってください。お読みになったあとも、すぐに取出せる場所に大切に保管してください。

用語および記号、絵表記の説明

警告 この表示を無視して、誤った取り扱いをすると、人が死亡またはケガを負う可能性が想定される内容を示しています。

注意 この表示を無視して、誤った取り扱いをすると、物的損害の発生が想定される内容を示しています。

禁止 記号は、禁止の行為(してはいけないこと)を告げるものです。図の中や近くに具体的な注意内容(左図の場合は分解禁止)が描かれています。

強制 記号は、行為を強制すること(必ずすること)を告げるものです。図の中や近くに具体的な注意内容が描かれています。

ご利用にあたって

警告

必ず実行

ぬれた手や、石けんのついた手で製品を使用するときや、製品がぬれていたり石けんがついているときは、十分に注意して使用する
手が滑り、重大な事故につながるおそれがあります。

必ず実行

介助が必要な使用者の場合、介助者は、事故が発生しないように十分注意する
使用者がボードを掴みそこなうなどにより、重大事故につながるおそれがあります。

必ず実行

ボードを操作するときは、可動範囲に何も無いことを確認する
ボードに身体をぶつける、転倒するなどにより、ケガをするおそれがあります。

必ず実行

ボードは、ゆっくりと操作する
乱暴に操作するとボードが破損し、ケガをするおそれがあります。

必ず実行

使用方法ラベルを使用者が見やすい場所に貼付する
誤使用などによりケガをするおそれがあります。

必ず実行

ボードと壁の間に、手や腕が入り込まないように十分注意して使用する
手や腕を挟むなどにより、重大事故につながるおそれがあります。

必ず実行

ボードを使用するときは、必ずロックがかかることを確認する
ロックが確実にかからず、ロックが外れることにより、ケガをするおそれがあります。

禁止

分解・改造はしない
ボードの破損や脱落により、ケガをするおそれがあります。

禁止

製品本来の用途(ぶら下がったり、上に登ったり、ゆすったり、けったり)以外に使わない
手が滑る、ボードが外れたりして、ケガをするおそれがあります。

禁止

強い衝撃は与えない
ボードの破損や脱落により、ケガをするおそれがあります。

禁止

クッション可動時は指を挟まない
可動部に指を入れてボードを可動させると、ケガをするおそれがあります。

禁止

定期的に、ガタツキがないか確認し、ガタツキがある状態で使用しない
ボードの破損や脱落により、ケガをするおそれがあります。

警告

- 禁止** **可動部に、水をかけない**
ボードの機能をそこない、ケガをするおそれがあります。
- 禁止** **ボードには、必要以上の力を加えない**
ボードの最大荷重は垂直荷重1kN、水平荷重600Nです。この荷重以下であれば、多少の変形やガタツキが残る場合がありますが、はずれたり、割れたりしない範囲を示します。

注意

- お願い** **定期的な点検をする**
いつまでもきれいな状態を保つために、ふだんは柔らかい布で乾拭きしてください。汚れがひどいときは、柔らかい布を中性洗剤の1~2%の水溶液に浸し、よく絞ってから汚れた部分を拭き取ってください。
- 裸火厳禁** **たばこなどの火を近づけない**
ボードが焦げたり、溶けたりするおそれがあります。
- 禁止** **アルカリ・酸性(弱酸性含む)・塩素系洗剤を使用しない**
アルカリ性洗剤や酸性洗剤、塩素系洗剤を使用すると、部品が変色や劣化をすることがあります。
- 禁止** **推奨品以外のクレンザーを使用しない**
推奨品以外のクリームクレンザー、ナイロンたわし等の傷つけやすいものを使用すると、部品表面に傷がついたり、変色することがあります。

操作方法

警告

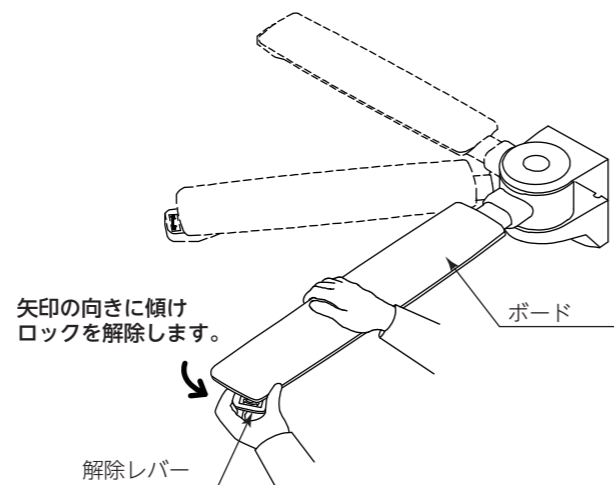
- 必ず実行** **使用時は、必ずロックがかかる位置までボードを動かしてください。**
ロックせず使用すると、転倒しケガをするおそれがあります。
- 必ず実行** **ボードを壁側に収納しているときは、ロックがかかっていません。**
ロックがかかっていない状態で使用しないでください。転倒しケガをするおそれがあります。

●ロックの解除

ボード先端の解除レバーをつかんで、矢印の方向へ傾けるとロックが解除できます。
ロックを解除してからボードを可動させてください。

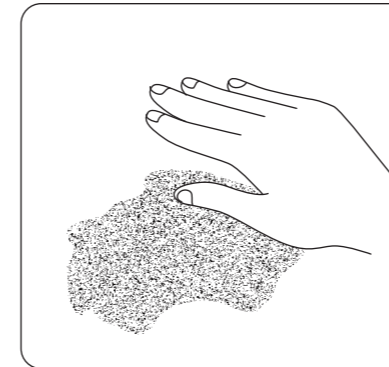
●ロックの角度

壁から50°・90°の位置でロックがかかります。



お手入れ方法 手すり部


日常の手入れにより、美観・清潔感を保つことができます。日常のお手入れで落ちない汚れの場合には、下記の要領でお手入れしてください。



手あかなど

水拭きまたは、家庭用洗剤などを用いて、拭き取ってください。

- 家庭用洗剤を使用する場合は、柔らかい布を中性洗剤の1~2%の水溶液に浸し、よく絞ってから汚れを拭き取り、最後に水拭きと空拭きを行い、洗剤分が製品表面に残らないようしてください。



油、クレヨン等の
汚れ異物の付着

家庭用洗剤、強力洗剤（柑橘類洗剤）などを用いて、拭きとってください。頑固な汚れは、推奨品のクリームクレンザーで拭き取ってください。

- 洗剤を使用する場合は、柔らかい布を中性洗剤の1~2%の水溶液に浸し、よく絞ってから汚れを拭き取り、最後に水拭きと空拭きを行い、洗剤分が手すり表面に残らないようしてください。
- クリームクレンザーは、強く擦りすぎると光沢が落ちますので注意してください。光沢が落ちた場合は、自動車用液体コンパウンドを付けた布で磨き光沢を回復させてください。



ハンドクリーム
化粧品の付着

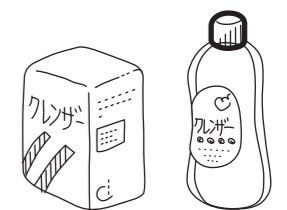
家庭用洗剤、強力洗剤（柑橘類洗剤）などを用いて、拭きとってください。ハンドクリームや化粧品が付着したままの場合、変色のおそれがありますので必ず清潔にしてください。

推奨品

○家庭用洗剤
マイペット（花王）
マジックリン（花王）



○クリームクレンザー
ホーミングタフ（花王）
ジフ（日本リーバ）



○強力洗剤
オレンジース（ダイキョー）
オレンジマン（yuwa）



○ツヤ出し剤
自動車用液体コンパウンド（リンレイ等）

